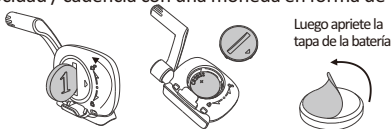
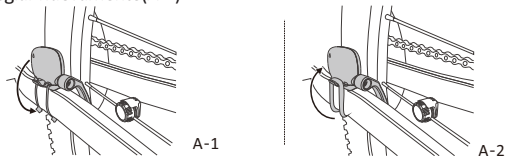


### Instalación de C3 (Sensor de velocidad / cadencia)

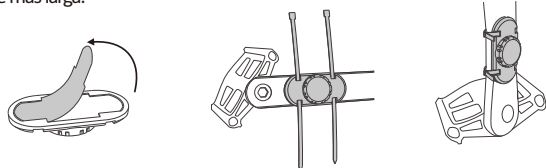
Cuando usted utilice nuestro producto por la primera vez, abra la tapa de la batería del sensor de velocidad / cadencia con una moneda en forma de rotación. Saque la batería y retire la película aislante, asegurando que la batería y el dispositivo puedan funcionar normalmente.



2. Fije el sensor de velocidad / cadencia en el lugar mismo de la foto: primero use dos correas de nylon para apretar (A-1); luego use una correa de goma para arreglar nuevamente (A-2)



3. Despegue los 3M en la parte posterior del imán de cadencia y pégalos a la parte interior del brazo de conexión del pedal. Use 2 cinturones de nylon para arreglarlo y corte la parte más larga.

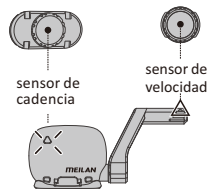


4. Instale el imán de la rueda en un radio de rueda y apriételo de forma rotativa para asegurar que no se desliza a gran velocidad.

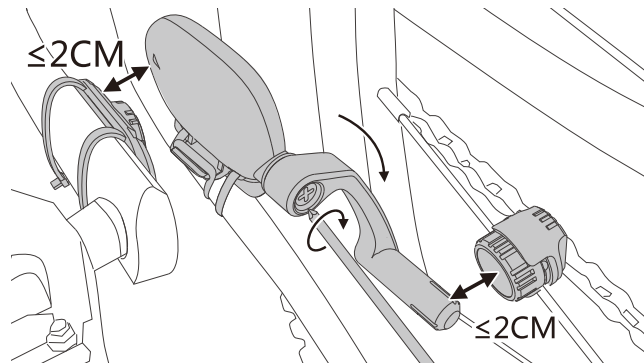


### Notas de instalaciones:

Hay dos triángulos pequeños en el sensor, asegúrese de que el triángulo esté alineado con el centro del imán de cadencia y el imán de velocidad. La desalineación con el punto central puede ocasionar un retroceso a corto plazo al valor "0" una vez que el valor de la velocidad exceda los 40-60 km / h;



II. Una vez instalada, revise y confirme cuidadosamente que el espacio entre la parte de inducción de velocidad y cadencia del sensor y el imán correspondiente no exceda de 2 cm. Si se excede, el dispositivo probablemente no puede obtener la señal giratoria. Puede usar un destornillador para aflojar los tornillos y ajustar el espacio entre el sensor y el imán. Hay algunas bicicletas, bicicletas de carretera y dispositivos de entrenamiento en interiores con un diseño especial, que no son aptos para esta instalación; tiene en cuenta antes de comprar.



III. Los sensores y los imanes deben estar bien fijados para que las bicicletas no se vacilen ni se desprendan a gran velocidad;

Vendedor: **MEILAN(HONGKONG) CO., LIMITED**

Base de fabricación: 5F, B16, la zona industrial Hengfeng, calle hangcheng, Hezhou, Avenida de Hangcheng, distrito de Bao'an, ciudad de Shenzhen, P.R.(CHN)

Tel: +86 755 23159119